

Transporter

Montážní místa

Čís. 206 / 1

Výdej 05.2004

Obsazení pojistek, reléových konektorů a multikonektorů

1 - Držák pojistek SA

- → strana 206/4 - → 206/5

2 - Držák pojistek SD

- → strana 206/6 - → 206/10

3 - Nosník relé, E-box (8pólový)

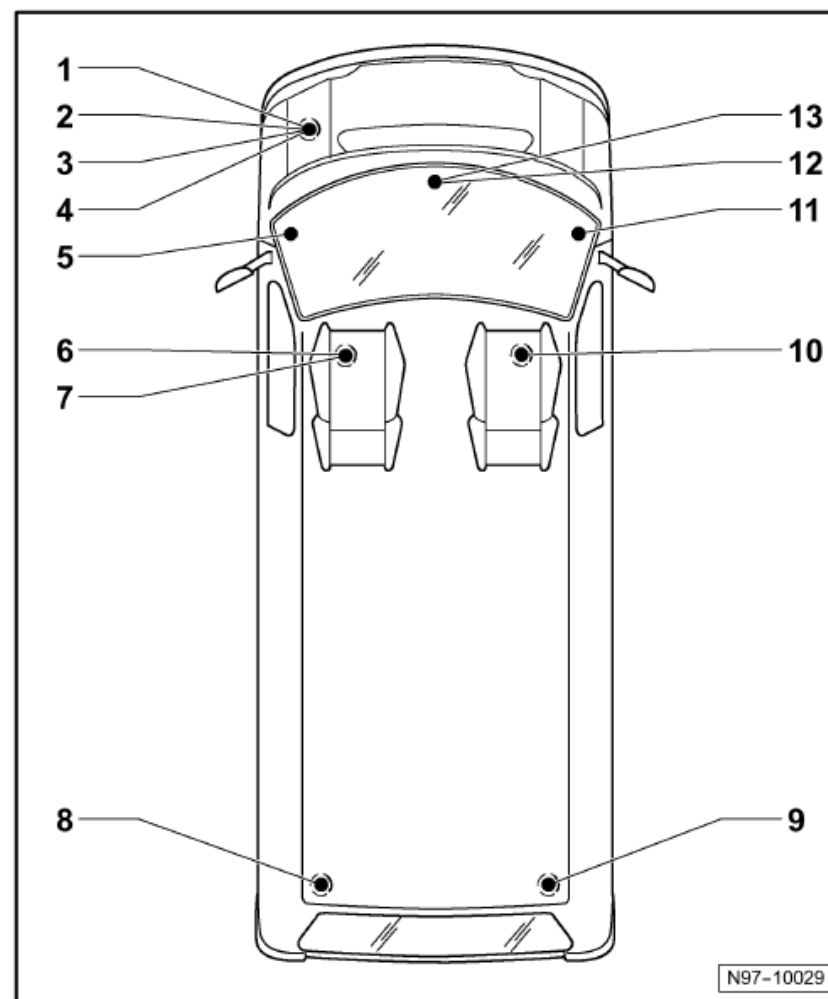
- → strana 206/11 - → 206/14

4 - Multikonektorové spojení, E-box (15pólové)

- → strana 206/15

5 - Multikonektorové spojení, sloupek A vlevo (10pólové)

- → strana 206/29



Transporter

Montážní místa

Čis. 206 / 2

6 - Nosník relé, sedací bedna vlevo (8pólový)

- → strana 206/25 - → 206/26

7 - Multikonektorové spojení, sedací bedna vlevo (10pólové)

- → strana 206/30

8 - Multikonektorové spojení, sloupek D vlevo (10pólové)

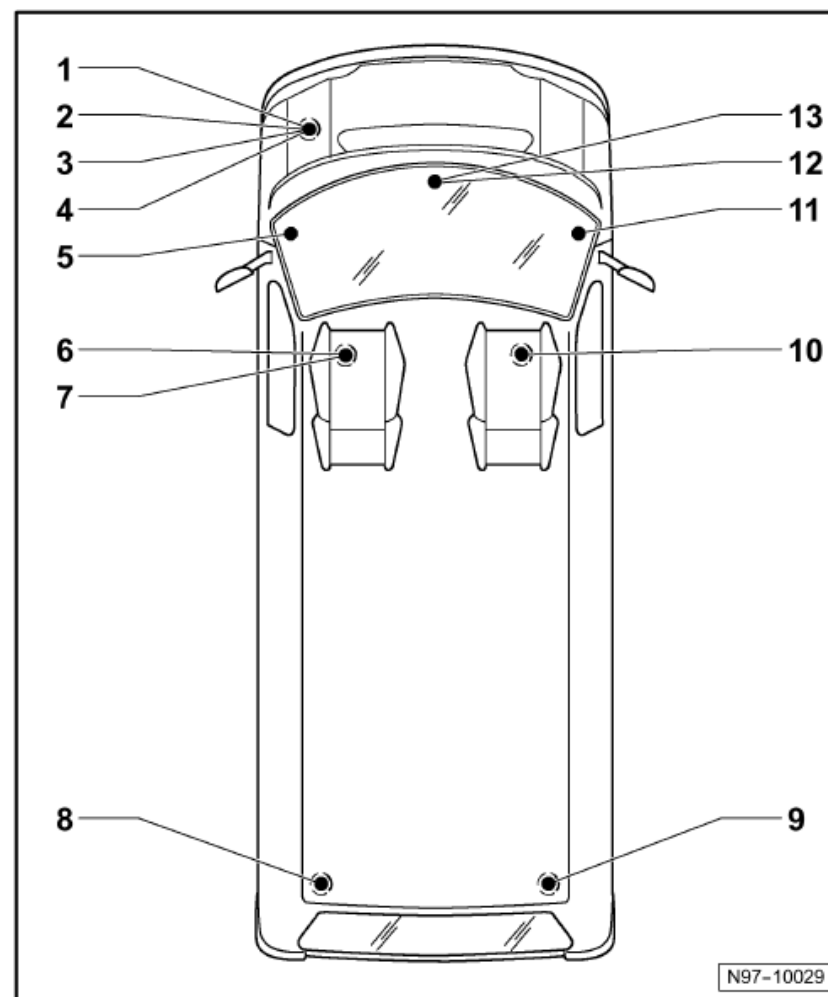
- → strana 206/31

9 - Multikonektorové spojení, sloupek D vpravo (10pólové)

- → strana 206/32

10 - Multikonektorové spojení, sedací bedna vpravo (10pólové)

- → strana 206/33



Transporter

Montážní místa

Čis. 206 / 3

11 - Multikonektorové spojení, sloupek A vpravo (3pólové)

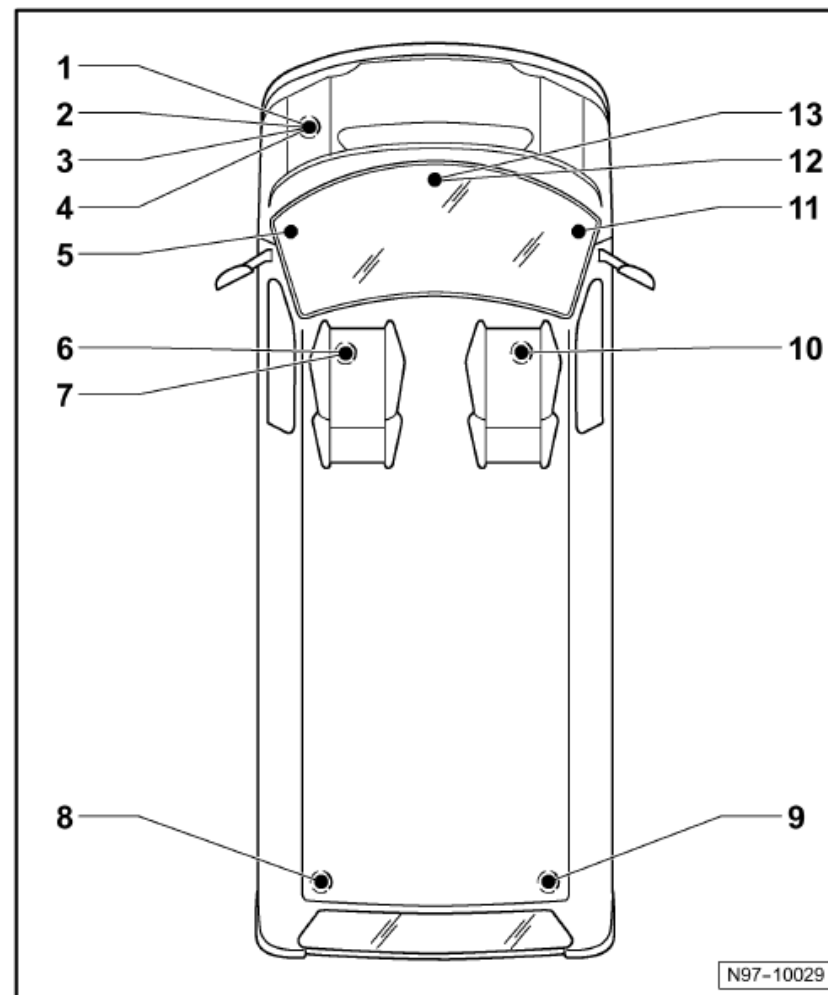
- → strana 206/34

12 - Nosník relé, kabina (8pólový)

- → strana 206/27 - → 206/28

13 - Držák pojistek SB a SC

- → strana 206/16 - → 206/24



Transporter

Montážní místa

Čís. 206 / 4

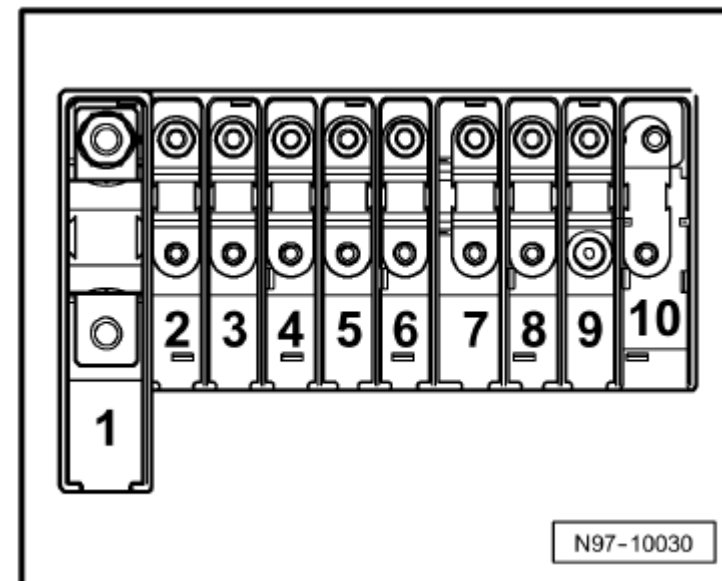
Motorový prostor

Držák pojistek SA

- ♦ v E-boxu v motorovém prostoru

Čís. - Označení ve schématu zapojení Jmenovitá hodnota Funkce/součást Svorka

- 1 - SA1-Pojistka -1-, na držáku pojistek na akumulátoru 175 A 225 A - C-Alternátor 30
- 2 - SA2-Pojistka -2-, na držáku pojistek na akumulátoru 125 A - J59-Odlehčovací relé kontaktu X 30
- S37-Jednoduchá pojistka otevírání oken
- S41-Pojistka vyhřívání zadního skla
- B298-Kladné spojení 2 (30), v hlavním svazku vodičů
- B300-Kladné spojení 4 (30), v hlavním svazku vodičů
- B301-Kladné spojení 5 (30), v hlavním svazku vodičů
- B302-Kladné spojení 6 (30), v hlavním svazku vodičů
- B303-Kladné spojení 7 (30), v hlavním svazku vodičů
- B304-Kladné spojení 8 (30), v hlavním svazku vodičů
- B305-Kladné spojení 9 (30), v hlavním svazku vodičů
- B306-Kladné spojení 10 (30), v hlavním svazku vodičů



Transporter

Montážní místa

Čís. 206 / 5

Čís.	Označení ve schématu zapojení	Jmenovitá hodnota	Funkce/součást	Svorka
3	- SA3-Pojistka -3-, na držáku pojistek na akumulátoru	100 A 50 A	- J7-Oddělovací relé akumulátoru J713-Nabíjecí relé druhého akumulátoru S204-Pojistka 1 (30) S205-Pojistka 2 (30) B310-Kladné spojení 14 (30), v hlavním svazku vodičů	30
4	- SA4-Pojistka -4-, na držáku pojistek na akumulátoru	125 A	- D50-Kladné spojení (30), ve svazku vodičů v motorovém prostoru	30
5	- SA5-Pojistka -5-, v držáku pojistek na akumulátoru	50 A	- B307-Kladné spojení 11 (30), v hlavním svazku vodičů	30
6	- SA6-Pojistka -6-, na držáku pojistek na akumulátoru	60 A	- J52-Relé žhavicích svíček J299-Relé čerpadla sekundárního vzduchu	30
7	- SA7-Pojistka -7-, na držáku pojistek na akumulátoru	70 A 80 A	- J293-Řídicí jednotka ventilátoru chladiče	30
8	- SA8-Pojistka -8-, v držáku pojistek na akumulátoru	50 A	- J293-Řídicí jednotka ventilátoru chladiče J671-Řídicí jednotka 2 ventilátoru chladiče	30
9	- SA9-Pojistka -9-, v držáku pojistek na akumulátoru	100 A	- D-Spínač zapalování B272-Kladné spojení (30), v hlavním svazku vodičů B299-Kladné spojení 3 (30), v hlavním svazku vodičů B308-Kladné spojení 12 (30), v hlavním svazku vodičů	30

Transporter

Montážní místa

Čís. 206 / 6

Držák pojistek SD

♦ v E-boxu v motorovém prostoru

Barvy pojistek

30 A - zelená

25 A - bílá

20 A - žlutá

15 A - modrá

10 A - červená

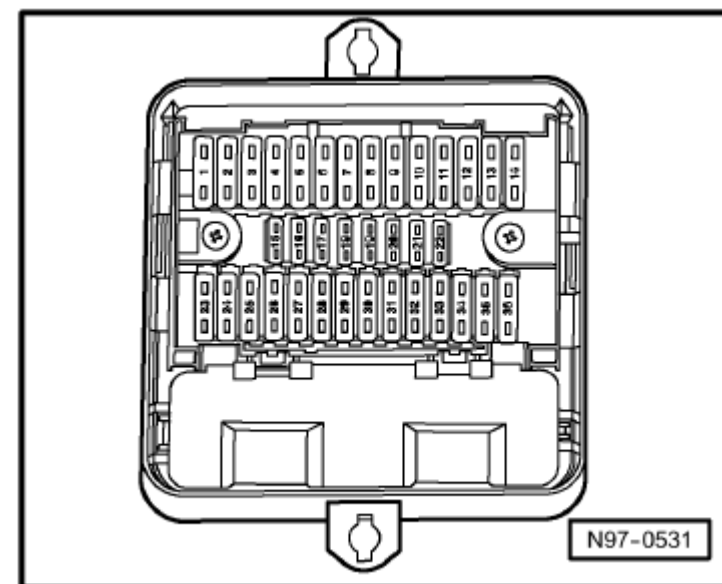
7,5 A - hnědá

5 A - béžová

3 A - fialová

Čís. - Označení ve schématu zapojení Jmenovitá hodnota Funkce/součást Svorka

- 1 - SD1-Pojistka -1- na držáku pojistek 5 A - J293-Řídicí jednotka ventilátoru chladiče J671-
Řídicí jednotka 2 ventilátoru chladiče 87
- 2 - SD2-Pojistka -2- na držáku pojistek 5 A - J496-Relé přídavného čerpadla chladicí kapaliny
30
- 3 - SD3-Pojistka -3- na držáku pojistek 15 A - J246-Vypínací relé magnetické spojky
klimatizace J301-Řídicí jednotka klimatizace 15



Transporter

Montážní místa

Čís. 206 / 7

Čís.	Označení ve schématu zapojení	Jmenovitá hodnota	Funkce/součást	Svorka
4	- SD4-Pojistka -4- na držáku pojistek	30 A	- J104-Řídicí jednotka ABS	30
5	- SD5-Pojistka -5- na držáku pojistek	15 A	- J217-Řídicí jednotka automatické převodovky	30
6	- SD6-Pojistka -6- na držáku pojistek	30 A	- J104-Řídicí jednotka ABS	30
7	- SD7-Pojistka -7- na držáku pojistek	5 A	- J671-Řídicí jednotka 2 ventilátoru chladiče	87
8	- SD8-Pojistka -8- na držáku pojistek	10 A	- Z28-Vyhřívání sondy lambda 2 Z30-Vyhřívání sondy lambda 2, za katalyzátorem	87
9	- SD9-Pojistka -9- na držáku pojistek	5 A	- J220-Řídicí jednotka Motronic J317-Napájecí relé svorky 30 J623-Řídicí jednotka motoru	30
10	- SD10-Pojistka -10- na držáku pojistek	5 A	- J299-Relé čerpadla sekundárního vzduchu J496-Relé přídavného čerpadla chladicí kapaliny N18-Ventil zpětného vedení výfukových plynů N75-Magnetický ventil pro omezení plnicího tlaku N80 -Magnetický ventil 1 odvětrávacího systému s aktivním uhlím N112-Napouštěcí ventil sekundárního vzduchu N239-Přepínací ventil klapky sacího potrubí	87
11	- SD11-Pojistka -11- na držáku pojistek	-	- -neobsazeno	-
12	- SD12-Pojistka -12- na držáku pojistek	5 A	- N79-Topný odpor odvětrávání klikové skříně	15 nebo 87
13	- SD13-Pojistka -13- na držáku pojistek	10 A	- N33-Vstřikovací ventil válce 4 N83-Vstřikovací ventil válce 5 N84-Vstřikovací ventil válce 6	87a

Transporter

Montážní místa

Čís. 206 / 8

Čís.	Označení ve schématu zapojení	Jmenovitá hodnota	Funkce/součást	Svorka
14	- SD14-Pojistka -14- na držáku pojistek	5 A	- J17-Relé palivového čerpadla J220-Řídicí jednotka Motronic J623-Řídicí jednotka motoru	15 nebo 87
15	- SD15- Pojistka -15- na držáku pojistek	10 A	- F4 -Spínač zpětných světel	15
16	- SD16-Pojistka -16- na držáku pojistek	5 A	- G70-Měřič množství vzduchu	15
17	- SD17-Pojistka -17- na držáku pojistek	5 A	- E256-Tlačítko ASR a ESP J104-Řídicí jednotka ABS	15
18	- SD18-Pojistka -18- na držáku pojistek	5 A	- J519-Řídicí jednotka palubní sítě	30a
19	- SD19-Pojistka -19- na držáku pojistek	5 A	- F36-Spínač spojkového pedálu F47-Spínač brzdového pedálu	15 nebo 87
20	- SD20-Pojistka -20- na držáku pojistek	5 A	- G70-Měřič množství vzduchu J220-Řídicí jednotka Motronic J248-Řídicí jednotka přímého vstřikování J623-Řídicí jednotka motoru	15
21	- SD21-Pojistka -21- na držáku pojistek	5 A	- N18-Ventil zpětného vedení výfukových plynů	87
22	- SD22-Pojistka -22- na držáku pojistek	10 A	- N30-Vstřikovací ventil válce 1 N31-Vstřikovací ventil válce 2 N32-Vstřikovací ventil válce 3 N33-Vstřikovací ventil válce 4	87a
23	- SD23-Pojistka -23- na držáku pojistek	25 A	- J60-Relé automatické převodovky	30
24	- SD24-Pojistka -24- na držáku pojistek	5 A	- F125-Multifunkční spínač	15

Transporter

Montážní místa

Čís. 206 / 9

Čís.	Označení ve schématu zapojení	Jmenovitá hodnota	Funkce/součást	Svorka
25	- SD25-Pojistka -25- na držáku pojistek	25 A	- J220-Řídicí jednotka Motronic J623-Řídicí jednotka motoru N152-Zapalovací transformátor N292-Zapalovací cívka 4 s výkonovým koncovým stupněm N323-Zapalovací cívka 5 s výkonovým koncovým stupněm N324-Zapalovací cívka 6 s výkonovým koncovým stupněm SD13-Pojistka 13 na držáku pojistek	87
26	- SD26-Pojistka -26- na držáku pojistek	25 A	- N70-Zapalovací cívka 1 s výkonovým koncovým stupněm N127-Zapalovací cívka 2 s výkonovým koncovým stupněm N291-Zapalovací cívka 3 s výkonovým koncovým stupněm SD22-Pojistka 22 na držáku pojistek	87
27	- SD27-Pojistka -27- na držáku pojistek	5 A	- J496-Relé přídavného čerpadla chladicí kapaliny	87
28	- SD28-Pojistka -28- na držáku pojistek	15 A	- H2-Vysokotónová houkačka	30
29	- SD29-Pojistka -29- na držáku pojistek	20 A	- V192-Podtlakové čerpadlo brzd	87
30	- SD30-Pojistka -30- na držáku pojistek	15 A	- G6 -Palivové čerpadlo pro předřazené dopravní čerpadlo J17-Relé palivového čerpadla J708-Relé zbytkového tepla	30 nebo 87
31	- SD31-Pojistka -31- na držáku pojistek	10 A	- Z19-Vyhřívání sondy lambda Z29-Vyhřívání sondy lambda 1, za katalyzátorem	87
32	- SD32-Pojistka -32- na držáku pojistek	30 A	- J248-Řídicí jednotka přímého vstřikování J623-Řídicí jednotka motoru	87
33	- SD33-Pojistka -33- na držáku pojistek	5 A	- G40-Hallův snímač J52-Relé žhavicích svíček J496-Relé přídavného čerpadla chladicí kapaliny	87

Transporter

Montážní místa

Čís. 206 / 10

Čís.	Označení ve schématu zapojení	Jmenovitá hodnota	Funkce/součást	Svorka
34	- SD34-Pojistka -34- na držáku pojistek	-	- neobsazeno	-
35	- SD35-Pojistka -35- na držáku pojistek	10 A	- J220-Řídicí jednotka Motronic J623-Řídicí jednotka motoru N156-Ventil registrového přepínání sacího potrubí N205-Ventil 1 pro přestavení vačkových hřídelů N318-Ventil 1 pro přestavení vačkových hřídelů, ve výfuku	87
36	- SD36-Pojistka -36- na držáku pojistek	25 A	- J207-Relé jištění spouštěče	30

Transporter

Montážní místa

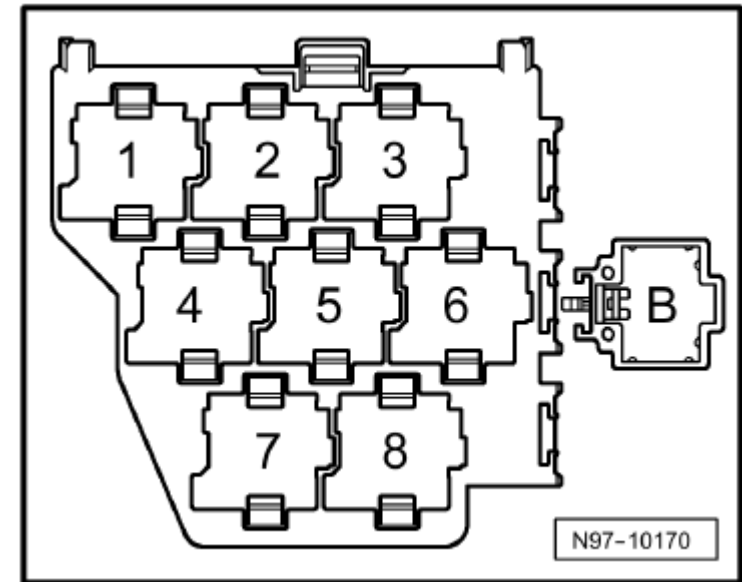
Čís. 206 / 11

Nosník relé, E-box (8pólový), pro vznětový motor, 1,9 l

- ♦ v E-boxu v motorovém prostoru

pro kód motoru AXB a AXC
Pozice -Konektor / označení

- 1 - J301-Řídicí jednotka klimatizace
- 2 - J17-Relé palivového čerpadla
- 3 - J52-Relé žhavicích svíček
- 4 - J317-Napájecí relé svorky 30
- 5 - neobsazeno
- 6 - J246-Vypínací relé magnetické spojky klimatizace
- 7 - neobsazeno
- 8 - J496-Relé přídavného čerpadla chladicí kapaliny
- B - J207-Relé jištění spouštěče



Transporter

Montážní místa

Čís. 206 / 12

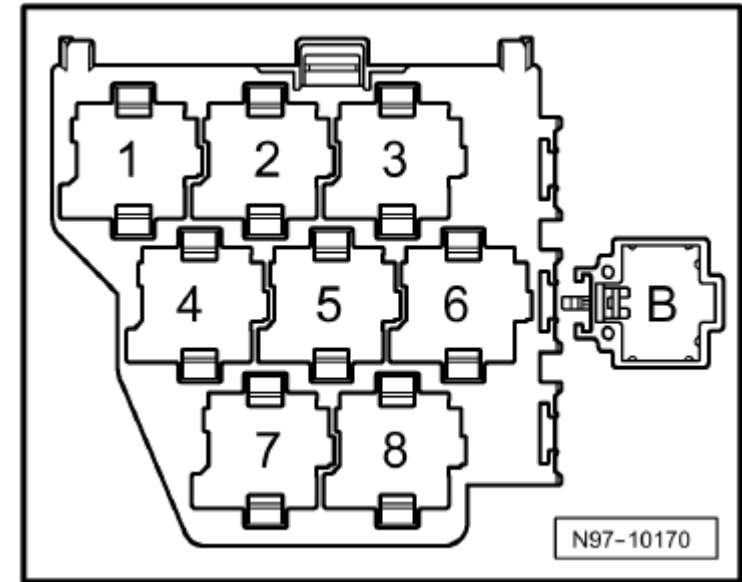
Nosník relé, E-box (8pólový), pro zážehový motor, 2,0 l

♦ v E-boxu v motorovém prostoru

pro kód motoru AXA

Pozice -Konektor / označení

- 1 - J301-Řídicí jednotka klimatizace
- 2 - J17-Relé palivového čerpadla
- 3 - J299-Relé čerpadla sekundárního vzduchu
- 4 - J317-Napájecí relé svorky 30
- 5 - J49-Relé elektrického palivového čerpadla 2
- 6 - J246-Vypínací relé magnetické spojky klimatizace
- 7 - neobsazeno
- 8 - J496-Relé přídavného čerpadla chladicí kapaliny
- B - J207-Relé jištění spouštěče



Transporter

Montážní místa

Čís. 206 / 13

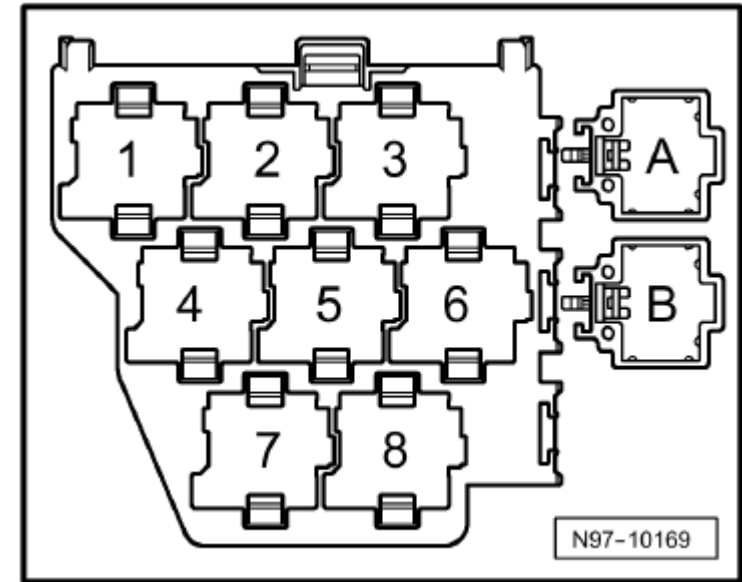
Nosník relé, E-box (8pólový), pro vznětový motor, 2,5 l

♦ v E-boxu v motorovém prostoru

pro kódy motoru AXD, AXE a BLJ

Pozice -Konektor / označení

- 1 - neobsazeno
- 2 - J17-Relé palivového čerpadla
- 3 - J52-Relé žhavicích svíček
- 4 - J317-Napájecí relé svorky 30
- 5 - neobsazeno
- 6 - neobsazeno
- 7 - neobsazeno
- 8 - J496-Relé přídavného čerpadla chladicí kapaliny
- A - J60-Relé automatické převodovky
- B - J207-Relé jištění spouštěče



Transporter

Montážní místa

Čís. 206 / 14

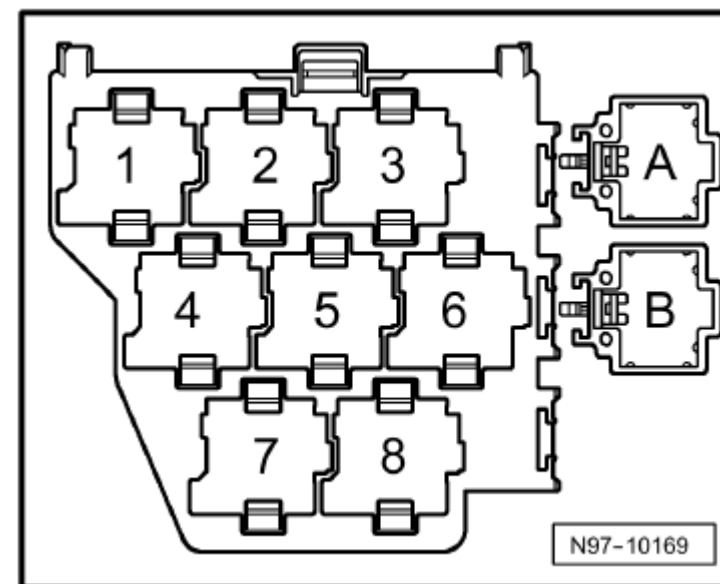
Nosník relé, E-box (8pólový), pro zážehový motor, 3,2 l

♦ v E-boxu v motorovém prostoru

pro kódy motoru BDL, BDM a BKK

Pozice -Konektor / označení

- 1 - J301-Řídicí jednotka klimatizace
- 2 - J317-Napájecí relé svorky 30
- 3 - J299-Relé čerpadla sekundárního vzduchu
- 4 - J17-Relé palivového čerpadla
- 5 - J49-Relé elektrického palivového čerpadla 2 J496-Relé přídavného čerpadla chladicí kapaliny
- 6 - J246-Vypínací relé magnetické spojky klimatizace
- 7 - neobsazeno
- 8 - neobsazeno
- A - J60-Relé automatické převodovky
- B - J207-Relé jištění spouštěče



Transporter

Montážní místa

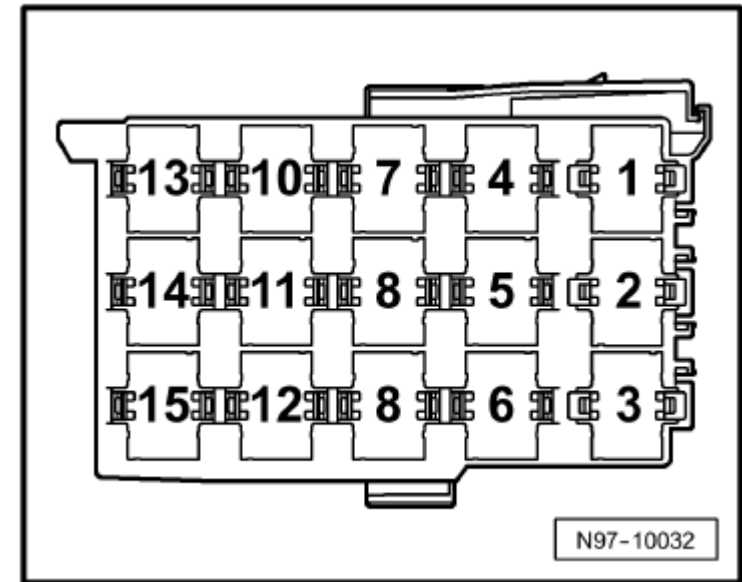
Čís. 206 / 15

Multikonektorové spojení, E-box (15pólové)

♦ v E-boxu v motorovém prostoru

Pozice -Konektor / označení

- 1 - T10n-Konektorové spojení, 10pólové, černé
- 2 - T10a-Konektorové spojení, 10pólové, hnědé
- 3 - T10b-Konektorové spojení, 10pólové, červené
- 4 - T10g-Konektorové spojení, 10pólové, šedé
- 5 - T10m-Konektorové spojení, 10pólové, světle růžové
- 6 - T10l-Konektorové spojení, 10pólové, světle zelené
- 7 - T6q-Konektorové spojení, 6pólové, hnědé
- 8 - T10e-Konektorové spojení, 10pólové, bílé
- 9 - T10c-Konektorové spojení, 10pólové, žluté
- 10 - T10d-Konektorové spojení, 10pólové, modré
- 11 - T10h-Konektorové spojení, 10pólové, oranžové
- 12 - T10f-Konektorové spojení, 10pólové, zelené
- 13 - T10-Konektorové spojení, 10pólové, černé
- 14 - T10k-Konektorové spojení, 10pólové, fialové
- 15 - T10j-Konektorové spojení, 10pólové, tmavě hnědé



Transporter

Montážní místa

Čís. 206 / 16

Prostor pro cestující

Držák pojistek SB ⇒ -A-

♦ v horní pojistkové skříňce, přístrojová deska, uprostřed

Barvy pojistek

30 A - zelená

25 A - bílá

20 A - žlutá

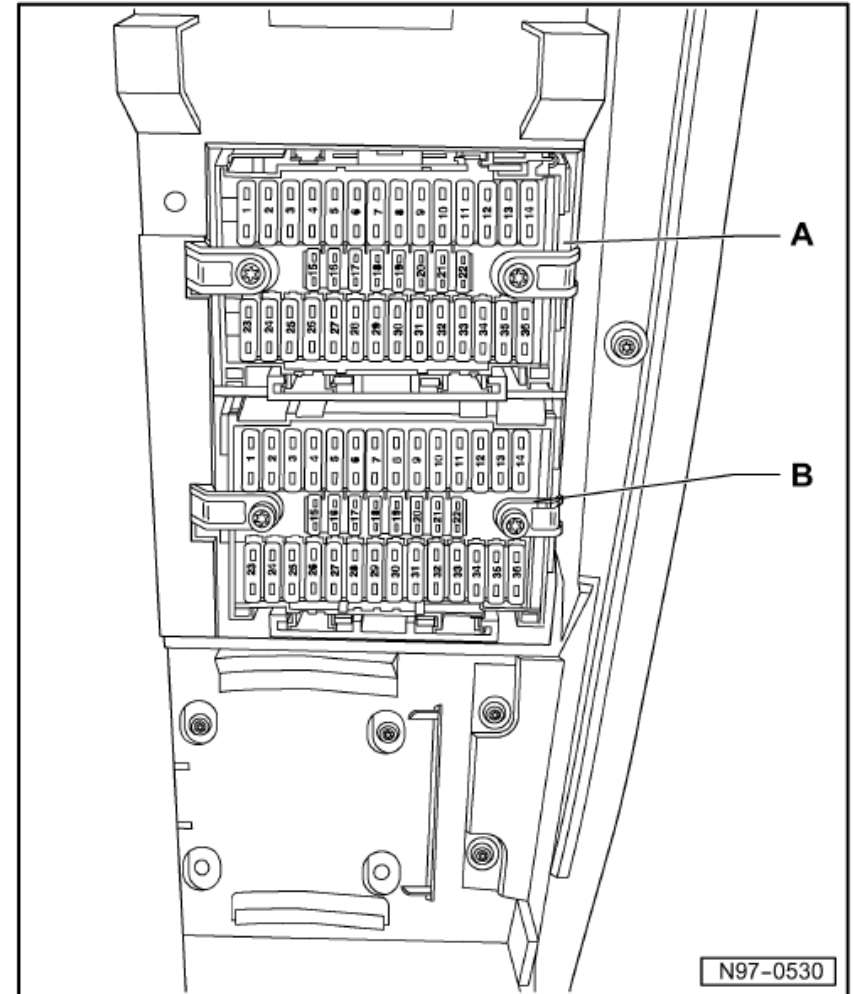
15 A - modrá

10 A - červená

7,5 A - hnědá

5 A - béžová

3 A - fialová



Transporter

Montážní místa

Čís. 206 / 17

Čís.	Označení ve schématu zapojení	Jmenovitá hodnota	Funkce/součást	Svorka
1	- SB1-Pojistka -1- na držáku pojistek	25 A nebo 30 A	- J487-Oddělovací relé větráku čerstvého vzduchu V306-Motor regulátoru větráku, Bitron, vzadu	30
2	- SB2-Pojistka -2- na držáku pojistek	5 A	- G85-Snímač úhlu natočení volantu	30
3	- SB3-Pojistka -3- na držáku pojistek	10 A	- J519-Řídicí jednotka palubní sítě	30
4	- SB4-Pojistka -4- na držáku pojistek	10 A	- E102-Ovladač regulace sklonu světel V48-Servomotor regulace sklonu světel vlevo V49-Servomotor regulace sklonu světel vpravo	56b
5	- SB5-Pojistka -5- na držáku pojistek	15 A	- L1-Dvouvláknová žárovka levého světlometu M29-Žárovka levého tlumeného světla	56b
6	- SB6-Pojistka -6- na držáku pojistek	15 A	- L1-Dvouvláknová žárovka levého světlometu M30-Žárovka levého dálkového světla	56a
7	- SB7-Pojistka -7- na držáku pojistek	15 A	- J519-Řídicí jednotka palubní sítě (vnitřní světlo)	30
8	- SB8-Pojistka -8- na držáku pojistek	5 A	- T16-Konektorové spojení, 16pólové, diagnostický konektor	30
9	- SB9-Pojistka -9- na držáku pojistek	10 A	- F-Spínač brzdových světel	30
10	- SB10-Pojistka -10- na držáku pojistek	10 A	- E22-Spínač cyklovačů E34-Spínač stěrače zadního skla	15
11	- SB11-Pojistka -11- na držáku pojistek	5 A	- X-Osvětlení poznávací značky	58
12	- SB12-Pojistka -12- na držáku pojistek	15 A	- U1-Zapalovač cigaret	30
13	- SB13-Pojistka -13- na držáku pojistek	5 A	- J234-Řídicí jednotka airbagu	15

Transporter

Montážní místa

Čís. 206 / 18

Čís.	Označení ve schématu zapojení	Jmenovitá hodnota	Funkce/součást	Svorka
14	- SB14-Pojistka -14- na držáku pojistek	30 A	- E9-Spínač větráku čerstvého vzduchu E30-Spínač klimatizace J493-Relé přídavného vodního topení V305-Motor regulátoru větráku, Bitron, vpředu	30 nebo 75
15	- SB15-Pojistka -15- na držáku pojistek	7,5 A	- E30-Spínač klimatizace J255-Řídicí jednotka Climatronic N280-Regulační ventil kompresoru klimatizace	15
16	- SB16-Pojistka -16- na držáku pojistek	5 A	- J519-Řídicí jednotka palubní sítě	15
17	- SB17-Pojistka -17- na držáku pojistek	5 A	- K13-Kontrolka mlhového koncového světla L46-Žárovka levého mlhového koncového světla	NSL
18	- SB18-Pojistka -18- na držáku pojistek	5 A	- J285-Řídicí jednotka ve sdružených přístrojích	30
19	- SB19-Pojistka -19- na držáku pojistek	5 A	- J285-Řídicí jednotka ve sdružených přístrojích J503-Řídicí jednotka se zobrazovací jednotkou pro autorádio a navigaci J519-Řídicí jednotka palubní sítě R-Autorádio S291-Pojistka 1 zvláštního vozidla T10u-Konektorové spojení, 10pólové, modré	86s
20	- SB20-Pojistka -20- na držáku pojistek	5 A	- M1-Žárovka levého obrysového světla M21-Žárovka levého brzdového a koncového světla	PL
21	- SB21-Pojistka -21- na držáku pojistek	5 A	- M3-Žárovka pravého obrysového světla M22-Žárovka pravého brzdového a koncového světla	PR

Transporter

Montážní místa

Čís. 206 / 19

Čís.	Označení ve schématu zapojení	Jmenovitá hodnota	Funkce/součást	Svorka
22	- SB22-Pojistka -22- na držáku pojistek	10 A	- J285-Řídicí jednotka ve sdružených přístrojích K45-Kontrolka uzávěrky diferenciálu vpředu T16-Konektorové spojení, 16pólové, diagnostický konektor	15
23	- SB23-Pojistka -23- na držáku pojistek	5 A nebo 40 A	- B-Spouštěč J519-Řídicí jednotka palubní sítě	50
24	- SB24-Pojistka -24- na držáku pojistek	5 A	- G85-Snímač úhlu natočení volantu	15
25	- SB25-Pojistka -25- na držáku pojistek	5 A	- E30-Spínač klimatizace E159-Spínač klapky čerstvého a cirkulujícího vzduchu J255-Řídicí jednotka Climatronic	30
26	- SB26-Pojistka -26- na držáku pojistek	30 A	- E1 -Spínač světel	75
27	- SB27-Pojistka -27- na držáku pojistek	15 A	- L2-Dvouvláknová žárovka pravého světlometu M31-Žárovka pravého tlumeného světla	56b
28	- SB28-Pojistka -28- na držáku pojistek	15 A	- L2-Dvouvláknová žárovka pravého světlometu M32-Žárovka pravého dálkového světla	56a
29	- SB29-Pojistka -29- na držáku pojistek	10 A	- J741-Dvojitě inverzní relé	30
30	- SB30-Pojistka -30- na držáku pojistek	10 A	- V12-Motor zadního stěrače V92-Motor stěrače zadního skla, křídlové dveře vlevo V93-Motor stěrače zadního skla, křídlové dveře vpravo Z20-Topný odpor levé ostřikovací trysky Z21-Topný odpor pravé ostřikovací trysky	75
31	- SB31-Pojistka -31- na držáku pojistek	30 A	- J519-Řídicí jednotka palubní sítě (signální houkačka)	30
32	- SB32-Pojistka -32- na držáku pojistek	25 A	- J519-Řídicí jednotka palubní sítě (motor stěračů)	30

Transporter

Montážní místa

Čís. 206 / 20

Čís.	Označení ve schématu zapojení	Jmenovitá hodnota	Funkce/součást	Svorka
33	- SB33-Pojistka -33- na držáku pojistek	15 A	- J503-Řídicí jednotka se zobrazovací jednotkou pro autorádio a navigaci J559-Řídicí jednotka dopravních hlášení R-Autorádio	30
34	- SB34-Pojistka -34- na držáku pojistek	25 A	- J60-Relé automatické převodovky SD3-Pojistka 3 na držáku pojistek SD7-Pojistka 7 na držáku pojistek SD15-Pojistka 15 na držáku pojistek SD16-Pojistka 16 na držáku pojistek SD17-Pojistka 17 na držáku pojistek SD20-Pojistka 20 na držáku pojistek SD24-Pojistka 24 na držáku pojistek SD28-Pojistka 28 na držáku pojistek D17-Kladné spojení 1 (15), ve svazku vodičů motoru	15
34	- SB34-Pojistka -34- na držáku pojistek	25 A	- SD12-Pojistka 12 na držáku pojistek SD14-Pojistka 14 na držáku pojistek SD19-Pojistka 19 na držáku pojistek	15 nebo 87
35	- SB35-Pojistka -35- na držáku pojistek	5 A	- Osvětlení přístrojů	58d
36	- SB36-Pojistka -36- na držáku pojistek	25 A	- J519-Řídicí jednotka palubní sítě (ukazatele směru jízdy)	30

Transporter

Montážní místa

Čís. 206 / 21

- Držák pojistek pro pojistky SC ⇒ -B-

□ v dolní pojistkové skříňce, přístrojová deska, uprostřed

Barvy pojistek

Barvy pojistek

30 A - zelená

25 A - bílá

20 A - žlutá

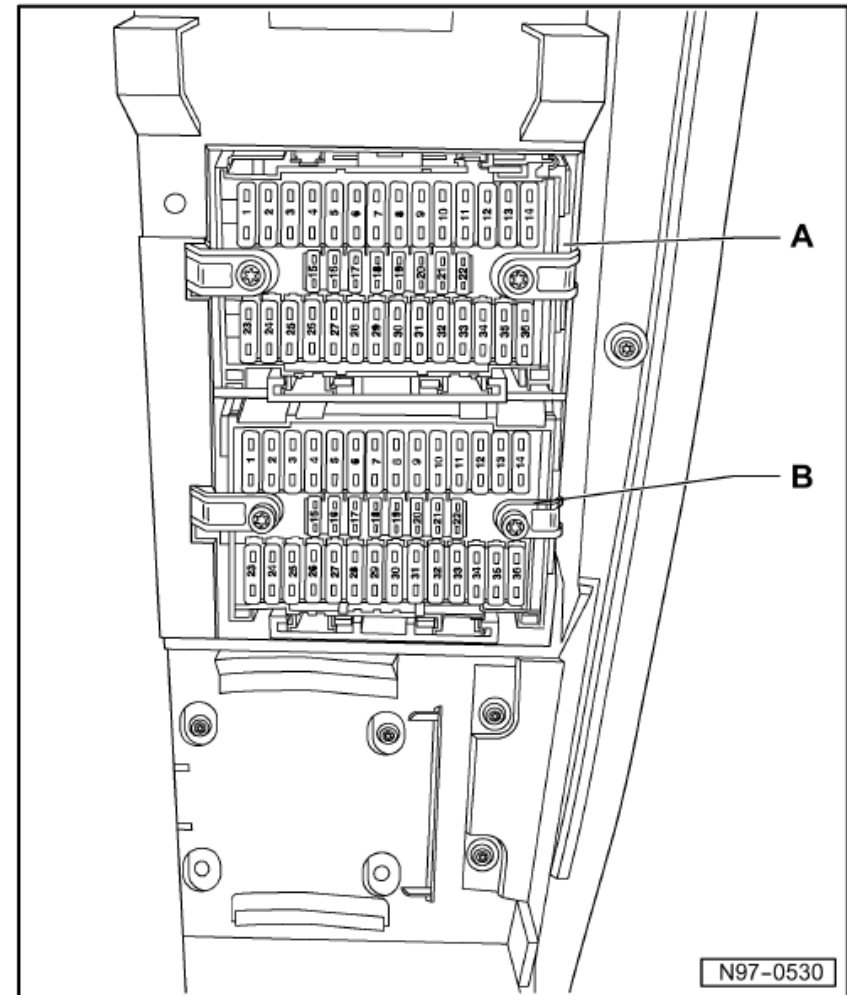
15 A - modrá

10 A - červená

7,5 A - hnědá

5 A - béžová

3 A - fialová



Transporter

Montážní místa

Čís. 206 / 22

Čís.	Označení ve schématu zapojení	Jmenovitá hodnota	Funkce/součást	Svorka
1	- SC1-Pojistka -1- na držáku pojistek	25 A	- U10-Zásuvka pro provoz s přívěsem	30
2	- SC2-Pojistka -2- na držáku pojistek	5 A	- G305-Vysílací a přijímací modul 2 hlídání vnitřního prostoru J529-Řídicí jednotka sklonu vozidla a ochrany proti odcizení	30
3	- SC3-Pojistka -3- na držáku pojistek	5 A	- V320-Přídavný větrák vpravo V321-Přídavný větrák vlevo	75
4	- SC4-Pojistka -4- na držáku pojistek	10 A	- J492-Řídicí jednotka náhonu na všechna kola	15
5	- SC5-Pojistka -5- na držáku pojistek	10 A	- T6bn-Konektorové spojení, 6pólové, šedé	75
6	- SC6-Pojistka -6- na držáku pojistek	5 A	- G266-Snímač hladiny a teploty oleje	15
7	- SC7-Pojistka -7- na držáku pojistek	10 A	- B320-Kladné spojení 6 (30a), v hlavním svazku vodičů	30
8	- SC8-Pojistka -8- na držáku pojistek	5 A	- J446-Řídicí jednotka pomoci při parkování	15
9	- SC9-Pojistka -9- na držáku pojistek	5 A	- J453-Řídicí jednotka multifunkčního volantu	30
10	- SC10-Pojistka -10- na držáku pojistek	30 A	- R12-Zesilovač	30
11	- SC11-Pojistka -11- na držáku pojistek	20 A	- H12-Poplašná houkačka J393-Centrální řídicí jednotka komfortního systému J558-Řídicí jednotka posuvných dveří J605-Řídicí jednotka zadních výklopných dveří J731-Řídicí jednotka posuvných dveří, vpravo	30
12	- SC12-Pojistka -12- na držáku pojistek	5 A	- J419-Přídavné relé brzdového světla	15
13	- SC13-Pojistka -13- na držáku pojistek	5 A	- E45-Spínač tempomatu E440-Multifunkční tlačítka ve volantu, vlevo E441-Multifunkční tlačítka ve volantu, vpravo	15

Transporter

Montážní místa

Čís. 206 / 23

Čís.	Označení ve schématu zapojení	Jmenovitá hodnota	Funkce/součást	Svorka
14	- SC14-Pojistka -14- na držáku pojistek	5 A	- J412-Řídicí jednotka ovládací elektroniky mobilního telefonu	30
15	- SC15-Pojistka -15- na držáku pojistek	5 A	- J98-Řídicí jednotka ukazatele řazení	15
16	- SC16-Pojistka -16- na držáku pojistek	5 A	- J503-Řídicí jednotka se zobrazovací jednotkou pro autorádio a navigaci J412-Řídicí jednotka ovládací elektroniky mobilního telefonu	15
17	- SC17-Pojistka -17- na držáku pojistek	7,5 A	- J519-Řídicí jednotka palubní sítě (vnitřní světlo) B315-Kladné spojení 1 (30a), v hlavním svazku vodičů	30
18	- SC18-Pojistka -18- na držáku pojistek	5 A	- E179-Spínač větráku čerstvého vzduchu vzadu E265-Ovládací a zobrazovací jednotka Climatronic vzadu	15
19	- SC19-Pojistka -19- na držáku pojistek	5 A	- Y7-Automaticky zastínitelné vnitřní zrcátko	15
20	- SC20-Pojistka -20- na držáku pojistek	10 A	- J519-Řídicí jednotka palubní sítě	30
21	- SC21-Pojistka -21- na držáku pojistek	5 A	- J529-Řídicí jednotka sklonu vozidla a ochrany proti odcizení	15
22	- SC22-Pojistka -22- na držáku pojistek	5 A	- G65-Vysokotlaký snímač G238-Snímač kvality vzduchu	15
23	- SC23-Pojistka -23- na držáku pojistek	10 A	- E407-Ovládací a zobrazovací jednotka přídatného topení J708-Relé zbytkového tepla R149-Rádiový přijímač přídatného vodního topení	30
24	- SC24-Pojistka -24- na držáku pojistek	7,5 A	- B250-Kladné spojení, ve svazku vodičů ve střeše	30

Transporter

Montážní místa

Čís. 206 / 24

Čís.	Označení ve schématu zapojení	Jmenovitá hodnota	Funkce/součást	Svorka
25	- SC25-Pojistka -25- na držáku pojistek	15 A	- E94-Ovladač vyhřívání sedadla řidiče E95-Ovladač vyhřívání sedadla spolujezdce J131-Řídicí jednotka vyhřívání sedadla řidiče J132-Řídicí jednotka vyhřívání sedadla spolujezdce	75
26	- SC26-Pojistka -26- na držáku pojistek	10 A	- G24-Tachograf	30
27	- SC27-Pojistka -27- na držáku pojistek	15 A	- L22-Žárovka levého mlhového světlometu L23-Žárovka pravého mlhového světlometu	55
28	- SC28-Pojistka -28- na držáku pojistek	5 A	- E231-Tlačítko vyhřívání vnějších zrcátek	15
29	- SC29-Pojistka -29- na držáku pojistek	25 A	- J364-Řídicí jednotka přídavného topení	30
30	- SC30-Pojistka -30- na držáku pojistek	5 A	- E187-Časovač předvolby s regulací teploty J493-Relé přídavného vodního topení	15
31	- SC31-Pojistka -31- na držáku pojistek	25 A	- J245-Řídicí jednotka posuvné střechy	30
32	- SC32-Pojistka -32- na držáku pojistek	20 A	- J39-Relé ostřikovačů světlometů	30
33	- SC33-Pojistka -33- na držáku pojistek	5 A	- G24-Tachograf	15
34	- SC34-Pojistka -34- na držáku pojistek	-	-neobsazeno	-
35	- SC35-Pojistka -35- na držáku pojistek	10 A	- J519-Řídicí jednotka palubní sítě	30
36	- SC36-Pojistka -36- na držáku pojistek	-	-neobsazeno	-

Transporter

Montážní místa

Čís. 206 / 25

Nosník relé, sedací bedna vlevo (8pólový)

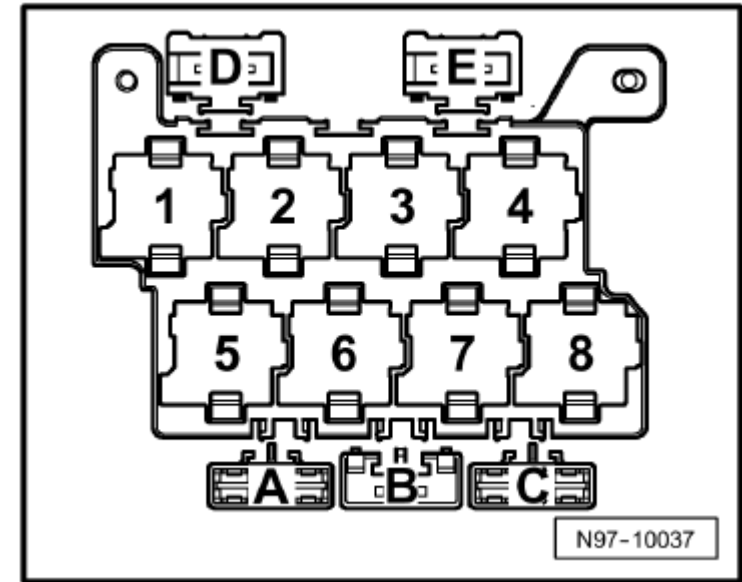
♦ v sedací bedně vlevo

Pozice -Konektor / označení Jmenovitá hodnota

- 1 - neobsazeno - -
- 2 - S185-Pojistka zásuvky 2 - 15 A
 - S281-Pojistka zásuvky 3 - 15 A
 - S132-Tavná pojistka 2 - 15 A
- 3 - J7-Oddělovací relé akumulátoru - -
- 4 - -Zvláštní vozidla ¹⁾ -
- 5 - -Zvláštní vozidla ¹⁾ -
 - S340-Pojistka chladicího boxu - 15 A
- 6 - -Zvláštní vozidla ¹⁾ -
- 7 - S51-Pojistka - 5 A
 - S62-Pojistka přídavného (nezávislého) topení - 25 A
 - S97-Pojistka 1 větráku čerstvého vzduchu - 30 A
- 8 - -Zvláštní vozidla ¹⁾ -

Upozornění:

¹⁾ ⇒ Montážní polohy pro zvláštní vozidla / taxi



Transporter

Montážní místa

Čís. 206 / 26

Pozice -Konektor / označení Jmenovitá hodnota

A - neobsazeno - -

B - neobsazeno - -

C - neobsazeno - -

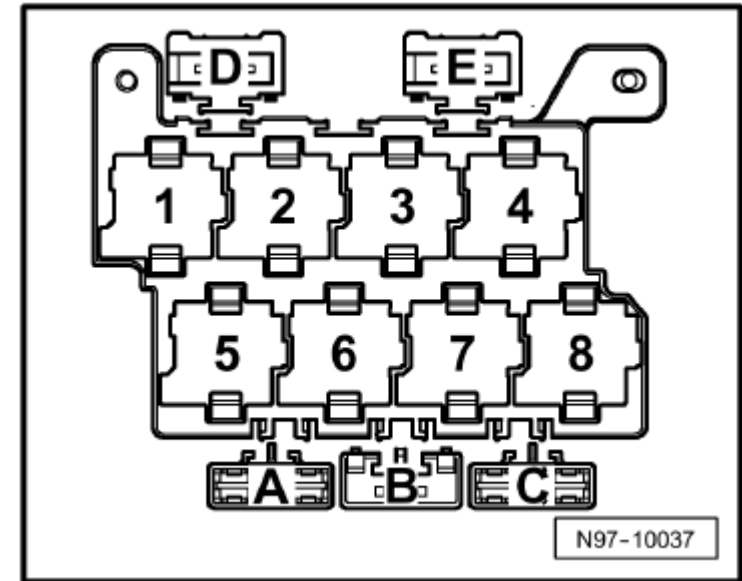
D - S205-Pojistka 2 (30) ¹⁾ 40 A

E - S65-Pojistka druhého akumulátoru ¹⁾ 80 A

- S171-Pojistka oddělovacího relé akumulátoru ¹⁾ 80 A

 **Upozornění:**

¹⁾ podle výbavy



Transporter

Montážní místa

Čís. 206 / 27

Nosník relé (1), kabina (8pólový)

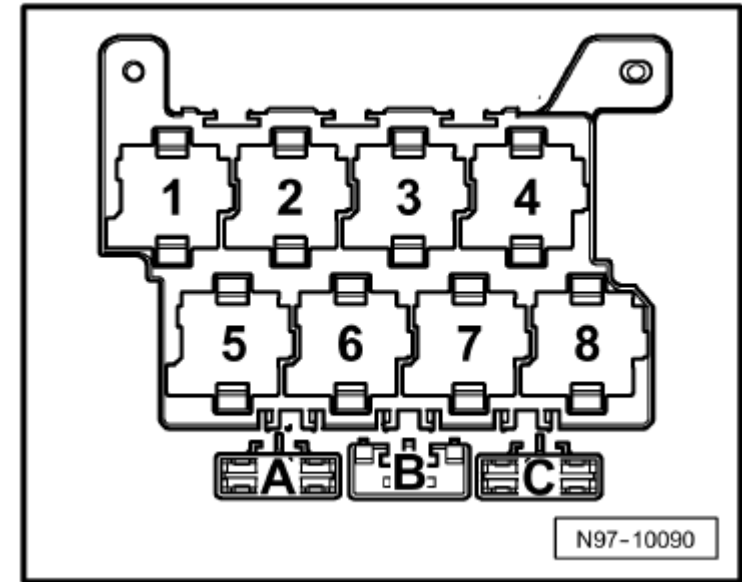
◆ pod přístrojovou deskou (uprostřed)

Pozice -Konektor / označení Jmenovitá hodnota

- 1 - neobsazeno - -
- 2 - J493-Relé přídatného vodního topení - -
- 3 - J487-Oddělovací relé větráku čerstvého vzduchu - -
- 4 - J59-Odlehčovací relé kontaktu X - -
- 5 - J741-Dvojitě inverzní relé - -
- 6 - J419-Přídatné relé brzdového světla - -
- 7 - J39-Relé ostřikovačů světlometů - -
- 8 - J8-Relé nezávislého topení - -
- J708-Relé zbytkového tepla - -
- A - -Zvláštní vozidla ¹⁾ -
- B - S37-Jednoduchá pojistka otevírání oken - 30 A
- C - S41-Pojistka vyhřívání zadního skla - 40 A

Upozornění:

¹⁾ ⇒ Montážní polohy pro zvláštní vozidla / taxi



Transporter

Montážní místa

Čís. 206 / 28

Nosník relé (2), kabina (8pólový)

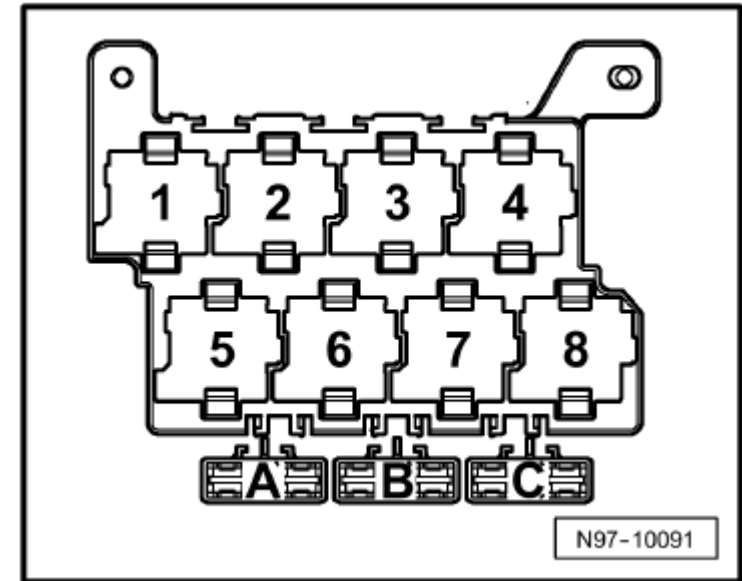
◆ pod přístrojovou deskou (uprostřed)

Pozice -Konektor / označení Jmenovitá hodnota

- 1 - J163-Relé větráku čerstvého vzduchu vzadu - -
- 2 - J453-Řídicí jednotka multifunkčního volantu - -
- -Zvláštní vozidla ¹⁾ -
- 3 - J453-Řídicí jednotka multifunkčního volantu - -
- -Zvláštní vozidla ¹⁾ -
- 4 - J180-Přepínací relé 1 větráku ve střeše - -
- -Zvláštní vozidla ¹⁾ -
- 5 - J187-Řídicí jednotka uzávěrky diferenciálu - -
- 6 - J326-Relé majáku - -
- -Zvláštní vozidla ¹⁾ -
- 7 - S49-Pojistka sirény - 15 A
- S106-Pojistka majáku - 10 A
- S149-Pojistka 2 sirény - 10 A
- -Zvláštní vozidla ¹⁾ -
- 8 - -Zvláštní vozidla ¹⁾ -
- A - S204-Pojistka 1 (30) - 40 A
- B - S131-Tavná pojistka 1 - 5 A
- C - S205-Pojistka 2 (30) - 40 A

Upozornění:

¹⁾ ⇒ Montážní polohy pro zvláštní vozidla / taxi



Transporter

Montážní místa

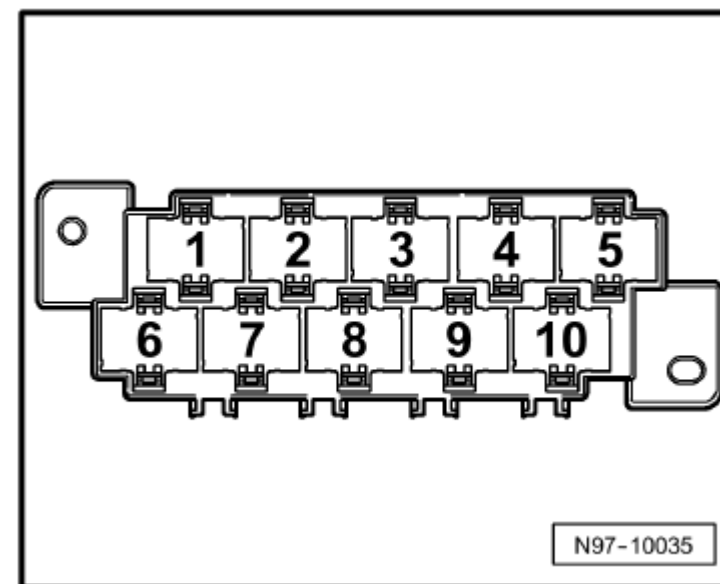
Čís. 206 / 29

Multikonektorové spojení, sloupek A vlevo (10pólové)

◆ na sloupku A vlevo

Pozice -Konektor / označení

- 1 - T10ad-Konektorové spojení, 10pólové, červené -
- 2 - T6l-Konektorové spojení, 6pólové, hnědé -
- 3 - T10ac-Konektorové spojení, 10pólové, zelené -
- 4 - T10ab-Konektorové spojení, 10pólové, bílé -
- 5 - T10ah-Konektorové spojení, 10pólové, fialové -
- 6 - T10ae-Konektorové spojení, 10pólové, černé -
- 7 - T10ag-Konektorové spojení, 10pólové, hnědé -
- 8 - T6m-Konektorové spojení, 6pólové, červené -
- 9 - T10af-Konektorové spojení, 10pólové, modré -
- 10 - T6as-Konektorové spojení, 6pólové, žluté -



Transporter

Montážní místa

Čís. 206 / 30

Multikonektorové spojení, sedací bedna vlevo (10pólové)

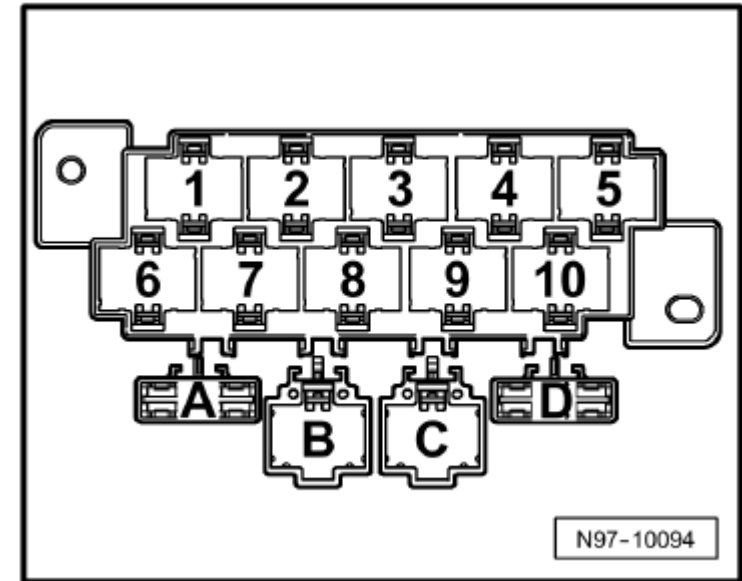
♦ v sedací bedně vlevo

Pozice -Konektor / označení Jmenovitá hodnota

- 1 - T10aa-Konektorové spojení, 10pólové, tmavě hnědé - -
- 2 - T10s-Konektorové spojení, 10pólové, hnědé - -
- 3 - T6j-Konektorové spojení, 6pólové, červené - -
- 4 - -Zvláštní vozidla ¹⁾ -
- 5 - T10t-Konektorové spojení, 10pólové, černé - -
- 6 - T10u-Konektorové spojení, 10pólové, modré - -
- 7 - T10o-Konektorové spojení, 10pólové, světle zelené - -
- 8 - -Zvláštní vozidla ¹⁾ -
- 9 - T6g-Konektorové spojení, 6pólové, hnědé - -
- T6h-Konektorové spojení, 6pólové, fialové - -
- 10 - T10q-Konektorové spojení, 10pólové, šedé - -
- A - S204-Pojistka 1 (30) ²⁾ 40 A
- B - T10r-Konektorové spojení, 10pólové, bílé - -
- C - -Zvláštní vozidla ¹⁾ -
- D - S126-Pojistka přídavného topení - 40 A

Upozornění:

- ♦ ¹⁾ ⇒ Montážní polohy pro zvláštní vozidla / taxi
- ♦ ²⁾ podle výbavy



Transporter

Montážní místa

Čís. 206 / 31

Multikonektorové spojení, sloupek D vlevo (10pólové)

◆ na sloupku D vlevo

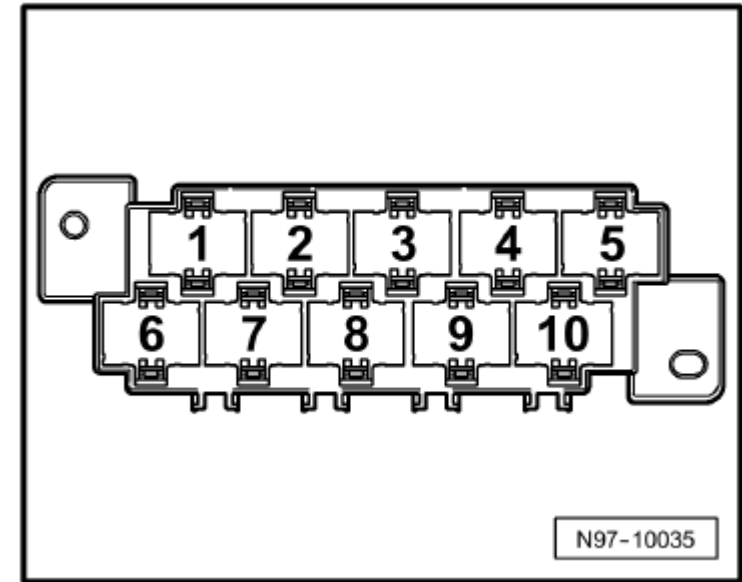
Pozice -Konektor / označení

- 1) - T6n-Konektorové spojení, 6pólové, černé -
- 1) - T6o-Konektorové spojení, 6pólové, červené -
- 1) - T6p-Konektorové spojení, 6pólové, hnědé -
- 1) - T6af-Konektorové spojení, 6pólové, tmavě hnědé -
- 1) - T10v-Konektorové spojení, 10pólové, modré -
- 1) - T10w-Konektorové spojení, 10pólové, oranžové -
- 1) - T6be-Konektorové spojení, 6pólové, šedé -
- 1) - T6bf-Konektorové spojení, 6pólové, bílé -
- 1) - T10y-Konektorové spojení, 10pólové, žluté -
- 1) - T10bd-Konektorové spojení, 10pólové, zelené -



Upozornění:

1) podle výbavy



Transporter

Montážní místa

Čís. 206 / 32

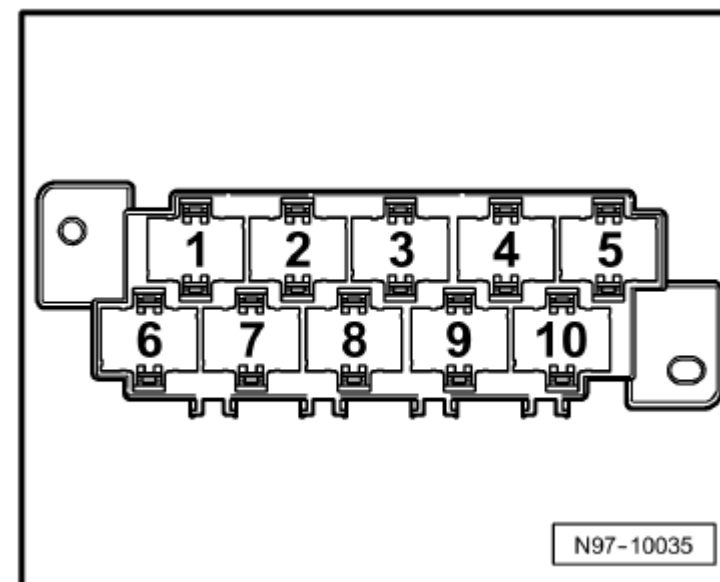
Multikonektorové spojení, sloupek D vpravo (10pólové)

◆ na sloupku D vpravo
Pozice -Konektor / označení

- 1) - T6ar-Konektorové spojení, 6pólové, červené
- 1) - T6at-Konektorové spojení, 6pólové, modré
- 1) - T10z-Konektorové spojení, 10pólové, hnědé

 **Upozornění:**

1) podle výbavy



Transporter

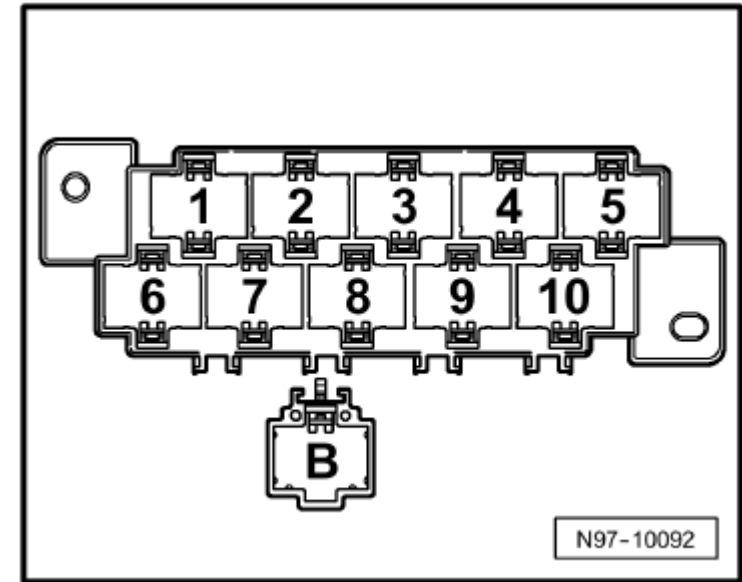
Montážní místa

Čís. 206 / 33

Multikonektorové spojení, sedací bedna vpravo (10pólové)

♦ v sedací bedně vpravo
Pozice -Konektor / označení

- 1 - T10az-Konektorové spojení, 10pólové, bílé -
- 2 - T6v-Konektorové spojení, 6pólové, červené -
- 3 - T6x-Konektorové spojení, 6pólové, fialové -
- 4 - T6z-Konektorové spojení, 6pólové, hnědé -
- 5 - T10au-Konektorové spojení, 10pólové, černé -
- 6 - T10as-Konektorové spojení, 10pólové, žluté -
- 7 - T6w-Konektorové spojení, 6pólové, světle růžové -
- 8 - T10ay-Konektorové spojení, 10pólové, červené -
- 9 - T6y-Konektorové spojení, 6pólové, modré -
- 10 - T10av-Konektorové spojení, 10pólové, hnědé -
- B - T10be-Konektorové spojení, 10pólové, zelené -



Transporter

Montážní místa

Čís. 206 / 34

Multikonektorové spojení, sloupek A vpravo (3pólové)

◆ na sloupku A vpravo
Pozice -Konektor / označení

- 1 - T10ak-Konektorové spojení, 10pólové, černé
- 2 - T6k-Konektorové spojení, 6pólové, hnědé
- 3 - T10al-Konektorové spojení, 10pólové, červené

